



**RELATÓRIO MENSAL**  
**MARÇO**  
GRUPO CUMERLATO



**PANSIERI**  
ADVOGADOS

# I. INTRODUÇÃO

---

## I.I. SÍNTESE PROCESSUAL

Ato	Id.
Pedido de Recuperação Judicial	1
Deferimento de Processamento	26

## I.II. FINALIDADE DO RELATÓRIO MENSAL DE ATIVIDADES

O presente relatório não resguarda condição de auditoria, tampouco de embaraço à atividade da Recuperanda, implicando seu objetivo meramente na reunião, interpretação e opinião sobre as informações atinentes à atividade empresarial.

Eventuais diligências e sugestões que podem ser realizadas no bojo da atuação do Administrador Judicial devem ser analisadas enquanto parte do objeto da atuação deste, que visa garantir a integridade e plena informação e obediência ao art. 7º da Recomendação 72/2020 do e. CNJ[1]

**O objetivo do RMA é especificamente o de manter atualizadas, públicas e transparentes as informações financeiras consolidadas da Recuperanda, abrangendo os demonstrativos contábeis típicos necessários à melhor informação dos credores, envolvendo mas não limitado à demonstração do fluxo de caixa gerencial, o balanço patrimonial, a demonstração de resultado mensal, a análise horizontal considerada a série anterior, bem como o destaque às variações ocorridas nos períodos, apresentando esclarecimentos fornecidos pela Recuperanda.**

[1] “As recomendações de que trata este ato normativo são diretrizes mínimas do que se espera da atuação dos administradores judiciais, que, sem prejuízo da sua observância, deverão buscar o constante aprimoramento das técnicas e procedimentos empregados no desempenho das suas funções, de modo a sempre zelar pela celeridade e transparência nos processos de recuperação empresarial e falência.”

## II. RELATÓRIO MENSAL DE ATIVIDADES RECOMENDAÇÃO 72/2020 CNJ



PANSIERI  
ADVOGADOS

### II.I. ATIVIDADE EMPRESARIAL

Litisconsórcio Ativo	Sim
Alteração da Atividade Empresarial	Não
Alteração da estrutura societária ou órgão de administração	Não
Abertura ou fechamento de Estabelecimentos	Não

### III. O.M.M. CUMERLATO

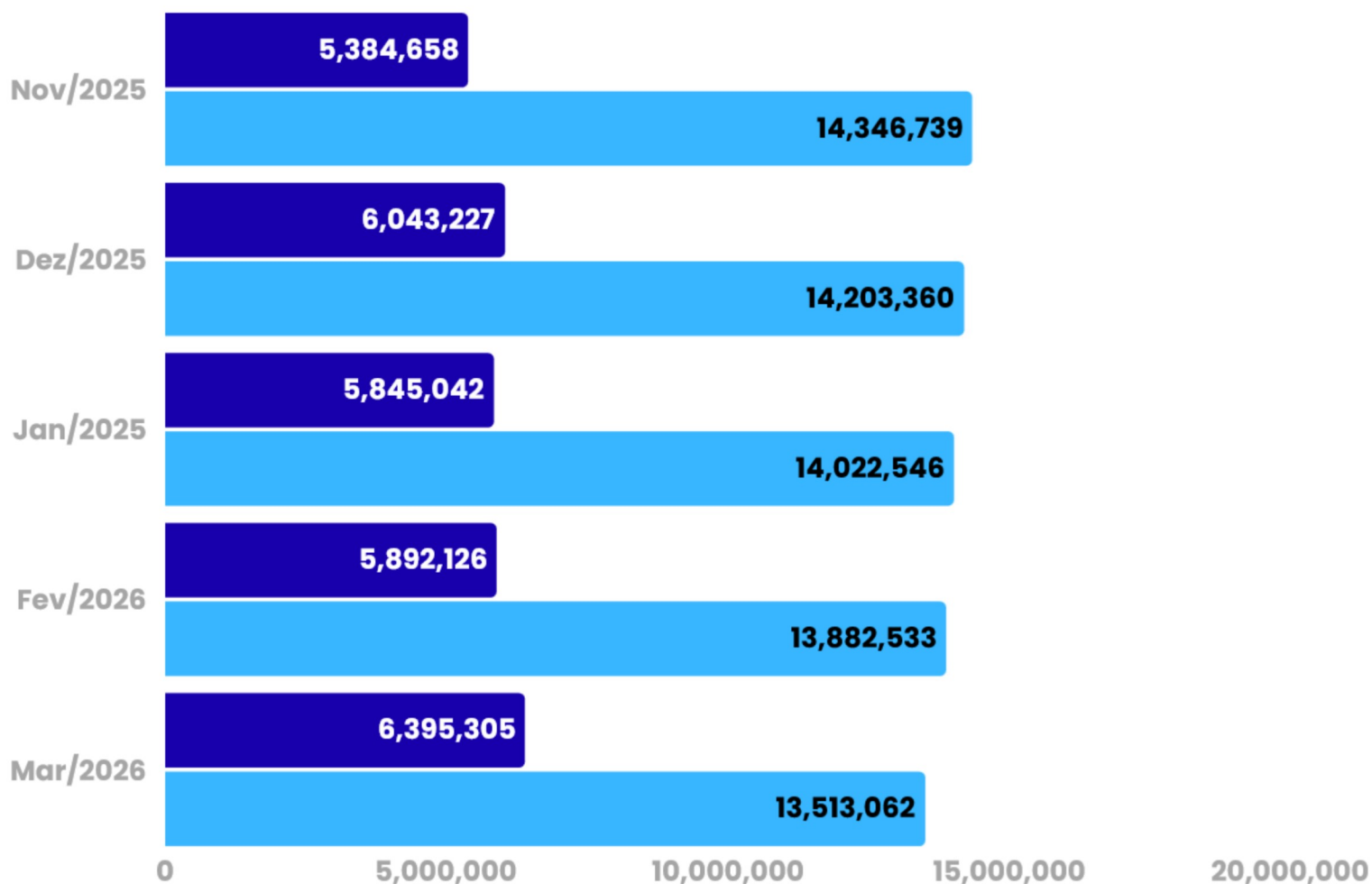
#### ATIVO

Ativo Circulante	Jan/26	Fev/26	Mar/26	AV	AH
Caixa e Equiv.	R\$723.974,43	R\$420.254,18	R\$870.732,88	4,37%	107,19%
Clientes	R\$338.418,42	R\$277.167,33	R\$359.603,43	1,81%	29,74%
Outros Créd.	R\$3.184.332,33	R\$3.596.387,21	R\$3.514.886,13	17,66%	-2,27%
Estoques	R\$1.598.317,79	R\$1.598.317,79	R\$1.650.082,94	8,29%	3,24%
<b>Total Ativo Circulante</b>	<b>R\$5.845.042,97</b>	<b>R\$5.892.126,51</b>	<b>R\$6.395.305,38</b>	<b>32,12%</b>	<b>8,54%</b>
Ativo Não-Circulante	Jan/26	Fev/26	Mar/26	AV	AH
Realizável	R\$510.373,44	R\$510.373,44	R\$363.216,47	1,82%	-28,83%
Invest.	R\$117.636,33	R\$117.736,33	R\$39.265,33	0,20%	-66,65%
Imóveis	R\$251.778,00	R\$251.778,20	R\$251.778,20	1,26%	0,00%
Bens em Op.	R\$17.206.522,90	R\$17.250.234,75	R\$17.250.234,75	86,65%	0,00%
Imobilizado	R\$72.559,68	R\$72.559,68	R\$72.559,68	0,36%	0,00%
<b>Total Ativo Não-Circulante</b>	<b>R\$14.022.546,11</b>	<b>R\$13.882.533,30</b>	<b>R\$13.513.062,68</b>	<b>67,88%</b>	<b>-2,66%</b>
<b>Ativo Total</b>	<b>R\$19.867.589,08</b>	<b>R\$19.774.659,81</b>	<b>R\$19.908.368,06</b>	<b>100%</b>	<b>0,68%</b>

## ATIVO

### Ativo

● Ativo Circulante ● Ativo Não Circulante



### III. O.M.M. CUMERLATO

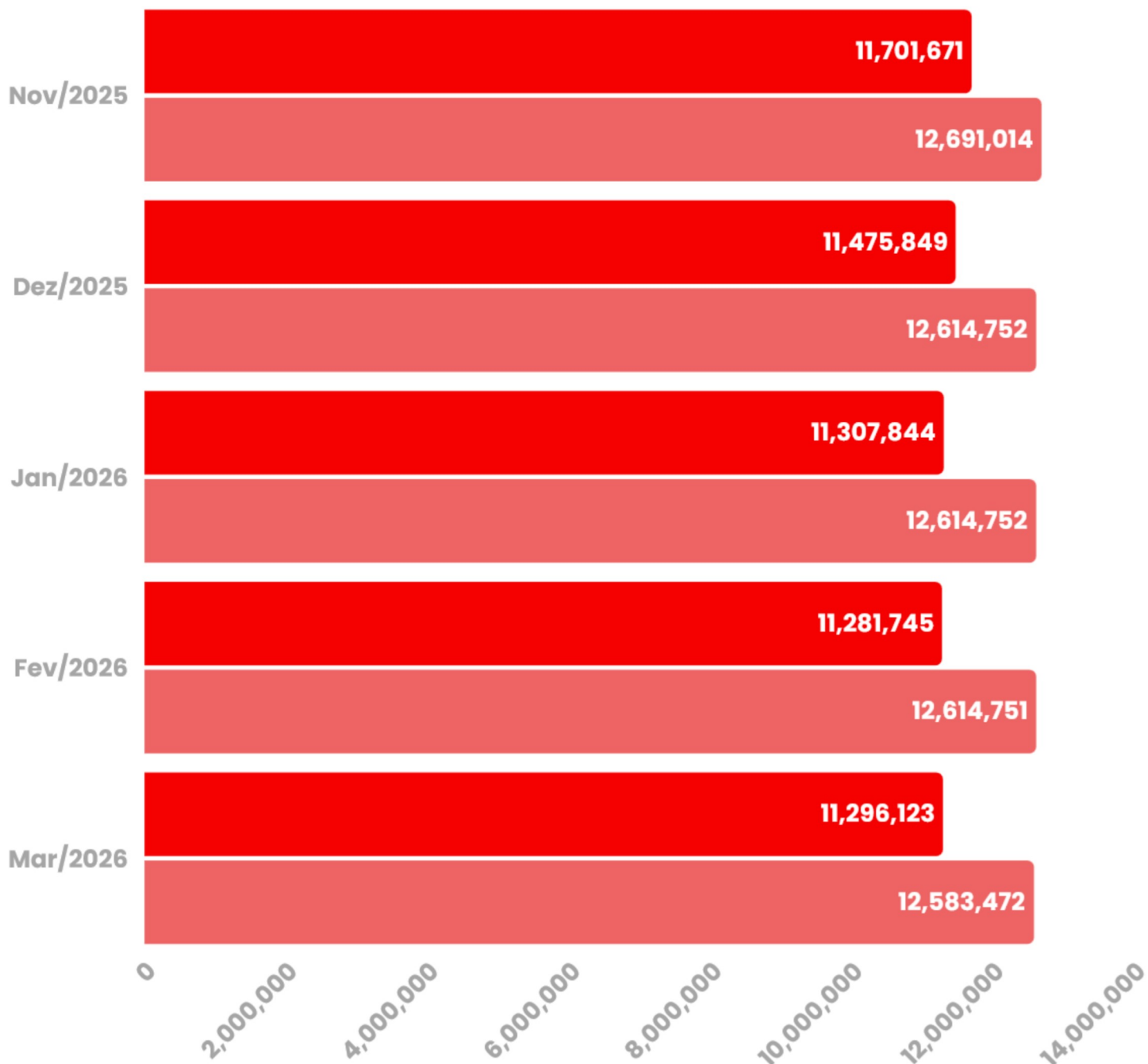
### PASSIVO

<b>Passivo Circulante</b>	<b>Jan/26</b>	<b>Fev/26</b>	<b>Mar/26</b>	<b>AV</b>	<b>AH</b>
Inst. Finan.	R\$6.755.757,36	R\$6.755.757,36	R\$6.755.757,36	28,29%	0,00%
Fornecedores	R\$4.412.431,25	R\$4.380.248,54	R\$4.394.120,32	18,40%	0,32%
Obr. Trib.	R\$73.157,19	R\$77.919,00	R\$88.161,04	0,37%	13,14%
Obrig. Trab e Prev.	R\$19.774,82	R\$21.583,06	R\$11.490,98	0,05%	-46,76%
Outras Obr.	R\$46.723,48	R\$46.237,73	R\$46.593,98	0,20%	0,77%
<b>Total Passivo Circulante</b>	<b>R\$11.307.844,10</b>	<b>R\$11.281.745,69</b>	<b>R\$11.296.123,68</b>	<b>47,30%</b>	<b>0,13%</b>
<b>Passivo Não-Circulante</b>	<b>Jan/26</b>	<b>Fev/26</b>	<b>Mar/26</b>	<b>AV</b>	<b>AH</b>
Inst. Finan.	R\$12.474.424,11	R\$12.474.424,11	R\$12.443.145,17	52,11%	-0,25%
Obr. Trib.	R\$140.327,82	R\$140.327,82	R\$140.327,82	0,59%	0,00%
<b>Total Passivo Não-Circulante</b>	<b>R\$12.614.751,93</b>	<b>R\$12.614.751,93</b>	<b>R\$12.583.472,99</b>	<b>52,70%</b>	<b>-0,25%</b>
<b>Passivo Total</b>	<b>R\$23.922.596,03</b>	<b>R\$23.896.497,62</b>	<b>R\$23.879.596,67</b>	<b>100%</b>	<b>-0,07%</b>

## PASSIVO

### Passivo

● Passivo Circulante ● Passivo Não Circulante



### III. O.M.M. CUMERLATO

## DEMONSTRAÇÃO DE RESULTADOS

Resultado do Período	Fev/26	Mar/26	AH
Receita Bruta	R\$955.335,72	R\$1.518.105,71	58,91%
Deduções Receita Bruta	R\$94.761,22	R\$183.175,28	-93,30%
Receita Líquida	R\$860.574,50	R\$1.334.930,43	55,12%
Custo do Serviço Prestado	R\$4.001,16	R\$66.306,25	-1557,18%
Custo de Mercadoria Vendida	R\$63.857,16	R\$77.972,12	222,10%
<b>Custo do Transporte</b>	R\$749.988,66	R\$493.933,70	34,14%
<b>Lucro Bruto</b>	<b>R\$42.727,52</b>	<b>R\$336.958,95</b>	<b>688,62%</b>
Despesas Operacionais	R\$136.594,61	R\$93.200,36	31,77%
Despesas Tributárias	R\$36.219,54	R\$16.101,36	55,55%
<b>Resultado Operacional</b>	<b>R\$130.086,63</b>	<b>R\$227.657,23</b>	<b>275,00%</b>
Despesas Financeiras	R\$327,93	R\$77.099,24	-23410,88%
Receitas Financeiras	R\$0,00	R\$51,21	-
<b>Lucro/Prejuízo Líquido do Exercício</b>	<b>R\$130.414,56</b>	<b>R\$150.609,20</b>	<b>215,48%</b>

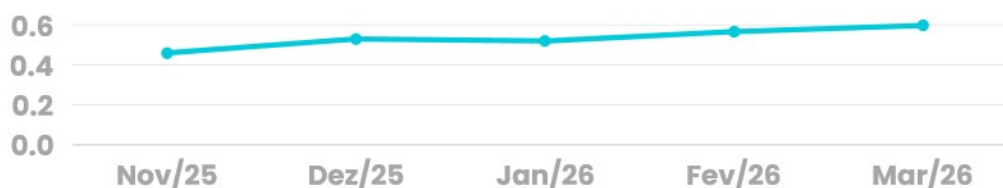
# III. O.M.M. CUMERLATO DEMONSTRAÇÃO DE RESULTADOS

## Resultado

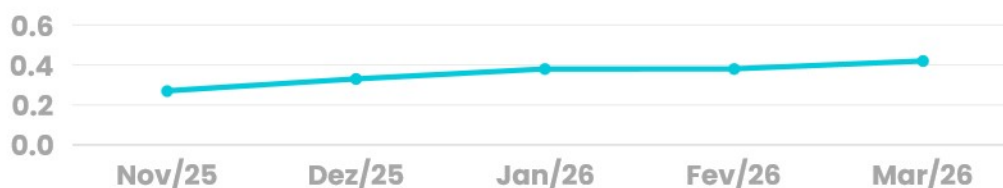


## ÍNDICES DE LIQUIDEZ

i) **CORRENTE.** Definido pela fórmula ativo circulante/passivo circulante. Para fins de manutenção de coerência com os relatórios anteriores, adapta-se a fórmula ao parâmetro aplicado pelo AJ anterior (inclusão do realizável a longo prazo).



ii) **SECA.** Equivale à fórmula anterior, descontados os estoques:



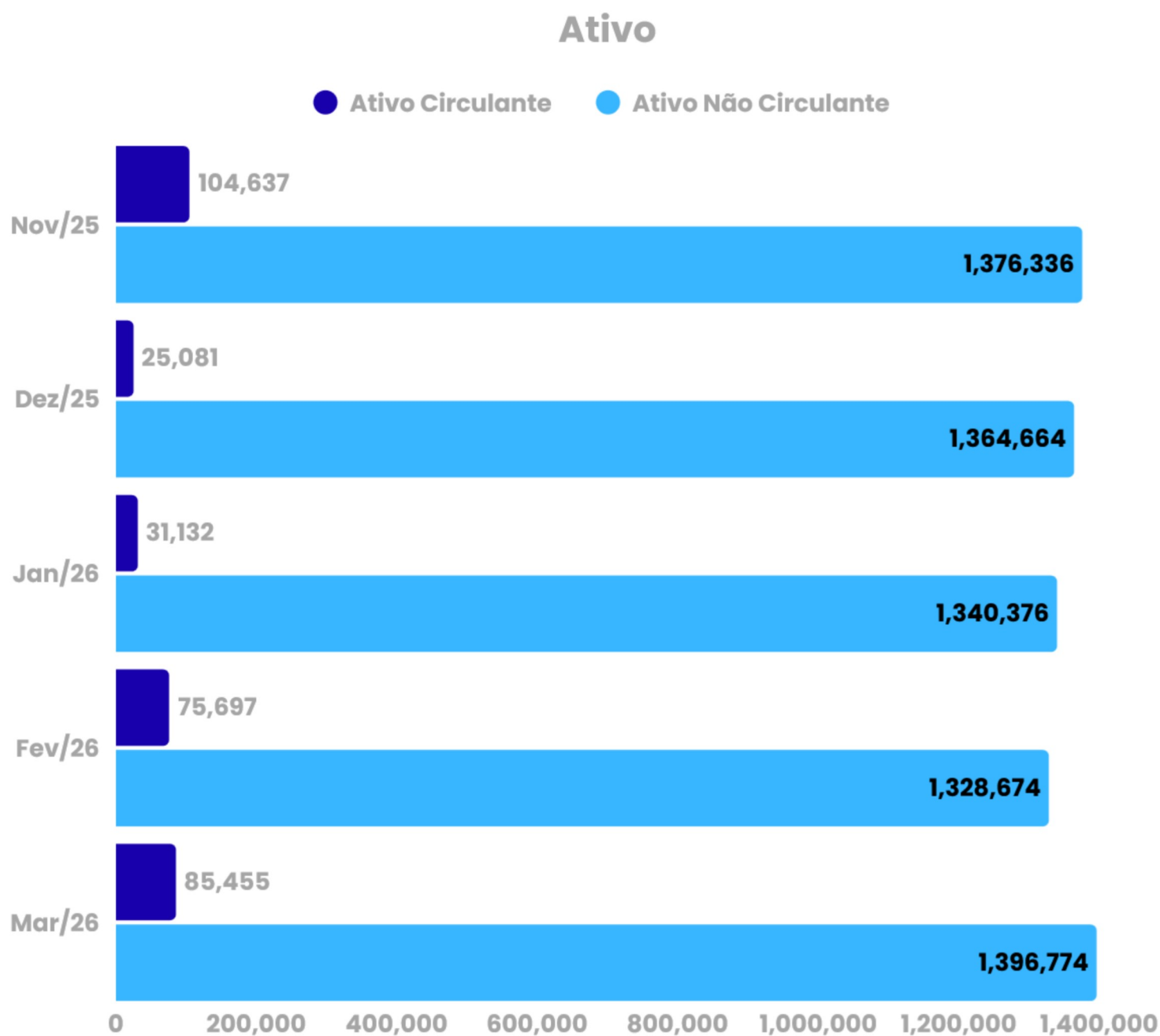
### III. JAR TRANSPORTES

#### ATIVO

<b>Ativo Circulante</b>	<b>Jan/26</b>	<b>Fev/26</b>	<b>Mar/26</b>	<b>AV</b>	<b>AH</b>
Caixa e Equiv.	R\$26.420,15	R\$64.982,71	R\$80.379,44	5,42%	23,69%
Clientes	R\$0,00	R\$0,00	R\$0,00	0,00%	-
Outros Créd.	R\$4.712,00	R\$10.715,17	R\$5.076,48	0,34%	-52,62%
<b>Total Ativo Circulante</b>	<b>R\$31.132,15</b>	<b>R\$75.697,88</b>	<b>R\$85.455,92</b>	<b>5,77%</b>	<b>12,89%</b>
<b>Ativo Não-Circulante</b>	<b>Jan/26</b>	<b>Fev/26</b>	<b>Mar/26</b>	<b>AV</b>	<b>AH</b>
Realizável	R\$0,00	R\$0,00	R\$79.800,79	5,38%	-
Invest.	R\$106.747,05	R\$106.847,05	R\$106.947,05	7,22%	0,09%
Bens em Op.	R\$1.416.160,00	R\$1.416.160,00	R\$1.416.160,00	95,54%	0,00%
<b>Total Ativo Não-Circulante</b>	<b>R\$1.340.376,32</b>	<b>R\$1.328.674,98</b>	<b>R\$1.396.774,43</b>	<b>94,23%</b>	<b>5,13%</b>
<b>Ativo Total</b>	<b>R\$1.371.508,47</b>	<b>R\$1.404.372,86</b>	<b>R\$1.482.230,35</b>	<b>100%</b>	<b>5,54%</b>

### III. JAR TRANSPORTES

### ATIVO



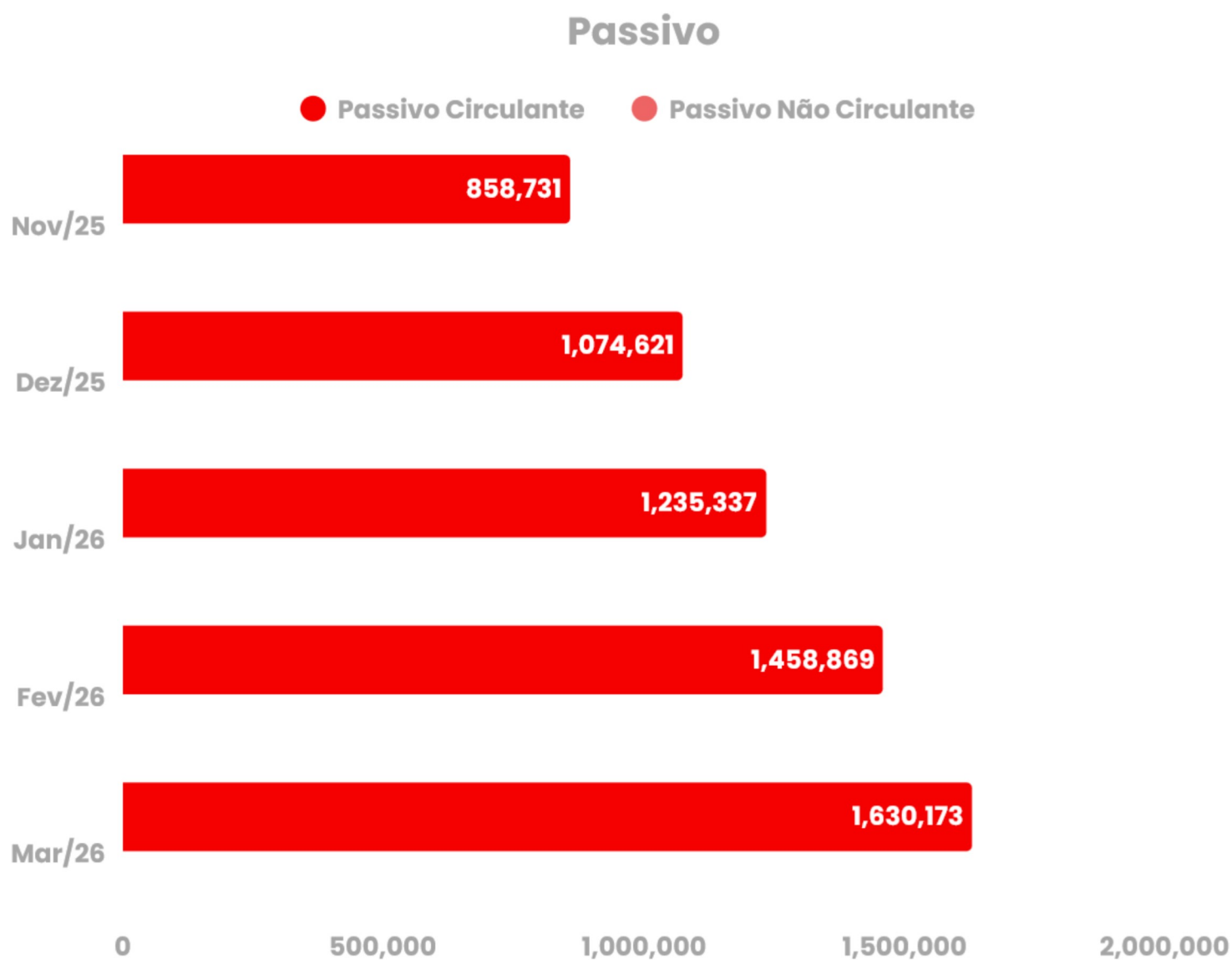
### III. JAR TRANSPORTES

#### PASSIVO

<b>Passivo Circulante</b>	<b>Jan/26</b>	<b>Fev/26</b>	<b>Mar/26</b>	<b>AV</b>	<b>AH</b>
Inst. Finan.	R\$760.993,12	R\$845.993,12	R\$912.852,28	56,00%	7,90%
Obr. Trib.	R\$176.442,23	R\$211.449,47	R\$249.258,13	15,29%	17,88%
Obrig. Trab e Prev.	R\$266.940,18	R\$327.685,53	R\$309.512,46	18,99%	-5,55%
Outras Obr.	R\$30.961,60	R\$73.741,34	R\$158.550,60	9,73%	115,01%
<b>Total Passivo Circulante</b>	<b>R\$1.235.337,13</b>	<b>R\$1.458.869,46</b>	<b>R\$1.630.173,47</b>	<b>100%</b>	<b>11,74%</b>
<b>Passivo Não-Circulante</b>	<b>Jan/26</b>	<b>Fev/26</b>	<b>Mar/26</b>	<b>AV</b>	<b>AH</b>
<b>Total Passivo Não-Circulante</b>	<b>R\$0,00</b>	<b>R\$0,00</b>	<b>R\$0,00</b>	<b>0,00%</b>	<b>0,00%</b>
<b>Passivo Total</b>	<b>R\$1.235.337,13</b>	<b>R\$1.458.869,46</b>	<b>R\$1.630.173,47</b>	<b>100%</b>	<b>11,74%</b>

### III. JAR TRANSPORTES

### PASSIVO



### III. JAR TRANSPORTES

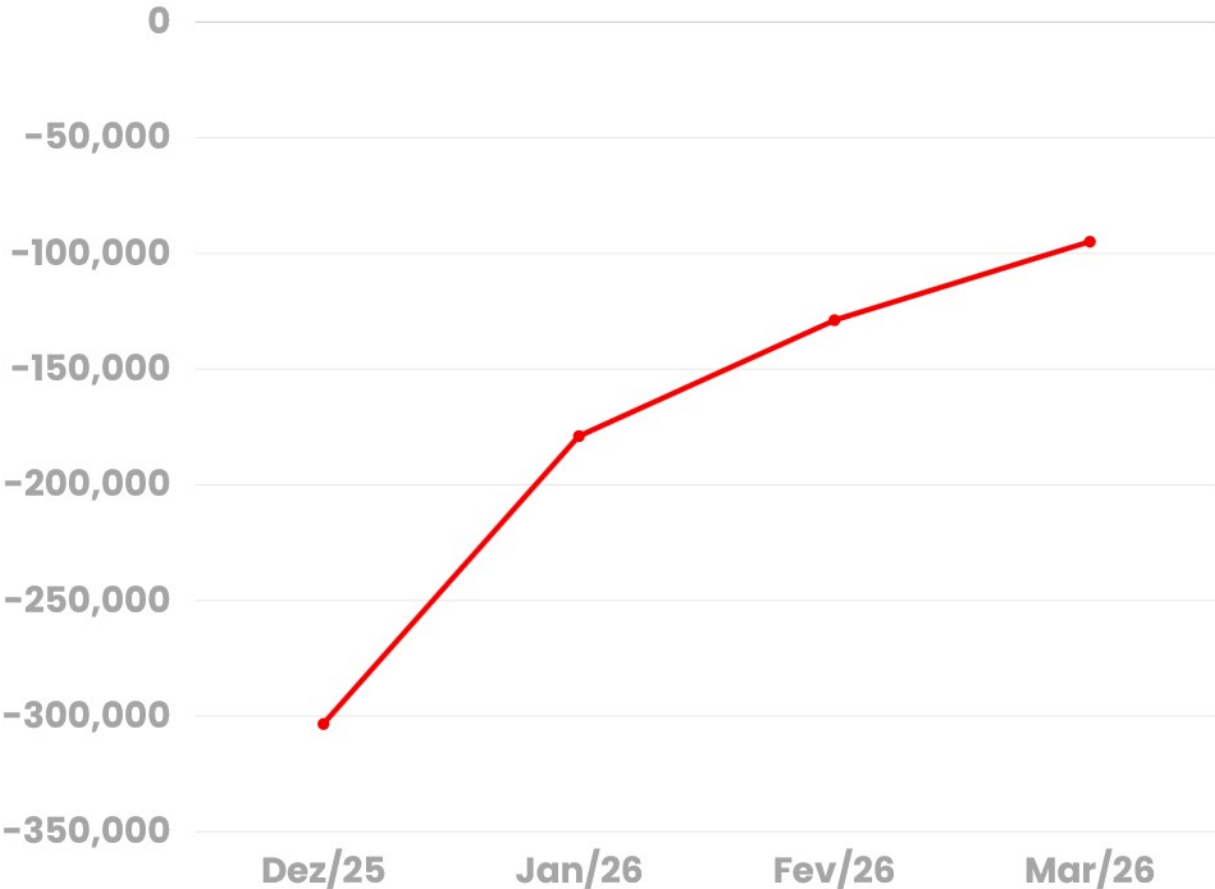
## DEMONSTRAÇÃO DE RESULTADOS

Resultado do Período	Fev/26	Mar/26	AH
Receita Bruta	R\$120.458,98	R\$155.895,83	29,42%
Deduções Receita Bruta	R\$4.806,31	R\$7.999,50	-66,44%
Receita Líquida	R\$115.652,67	R\$147.896,33	27,88%
Custo do Transporte	R\$239.767,61	R\$239.285,52	0,20%
Lucro Bruto	R\$124.114,94	R\$91.389,19	26,37%
Despesas Operacionais	R\$3.561,86	R\$4.049,87	-13,70%
Resultado Operacional	R\$127.676,80	R\$95.439,06	25,25%
Despesas Financeiras	R\$1.223,61	R\$56,93	95,35%
Receitas Financeiras	R\$0,00	R\$570,34	-
<b>Lucro/Prejuízo Líquido do Exercício</b>	<b>R\$128.900,41</b>	<b>R\$94.925,65</b>	<b>26,36%</b>

# III. JAR TRANSPORTES DEMONSTRAÇÃO DE RESULTADOS



## Resultado



## ÍNDICES DE LIQUIDEZ

i) **CORRENTE.** Definido pela fórmula ativo circulante/passivo circulante. Para fins de manutenção de coerência com os relatórios anteriores, adapta-se a fórmula ao parâmetro aplicado pelo AJ anterior (inclusão do realizável a longo prazo).



ii) **SECA.** Equivale à fórmula anterior, descontados os estoques:



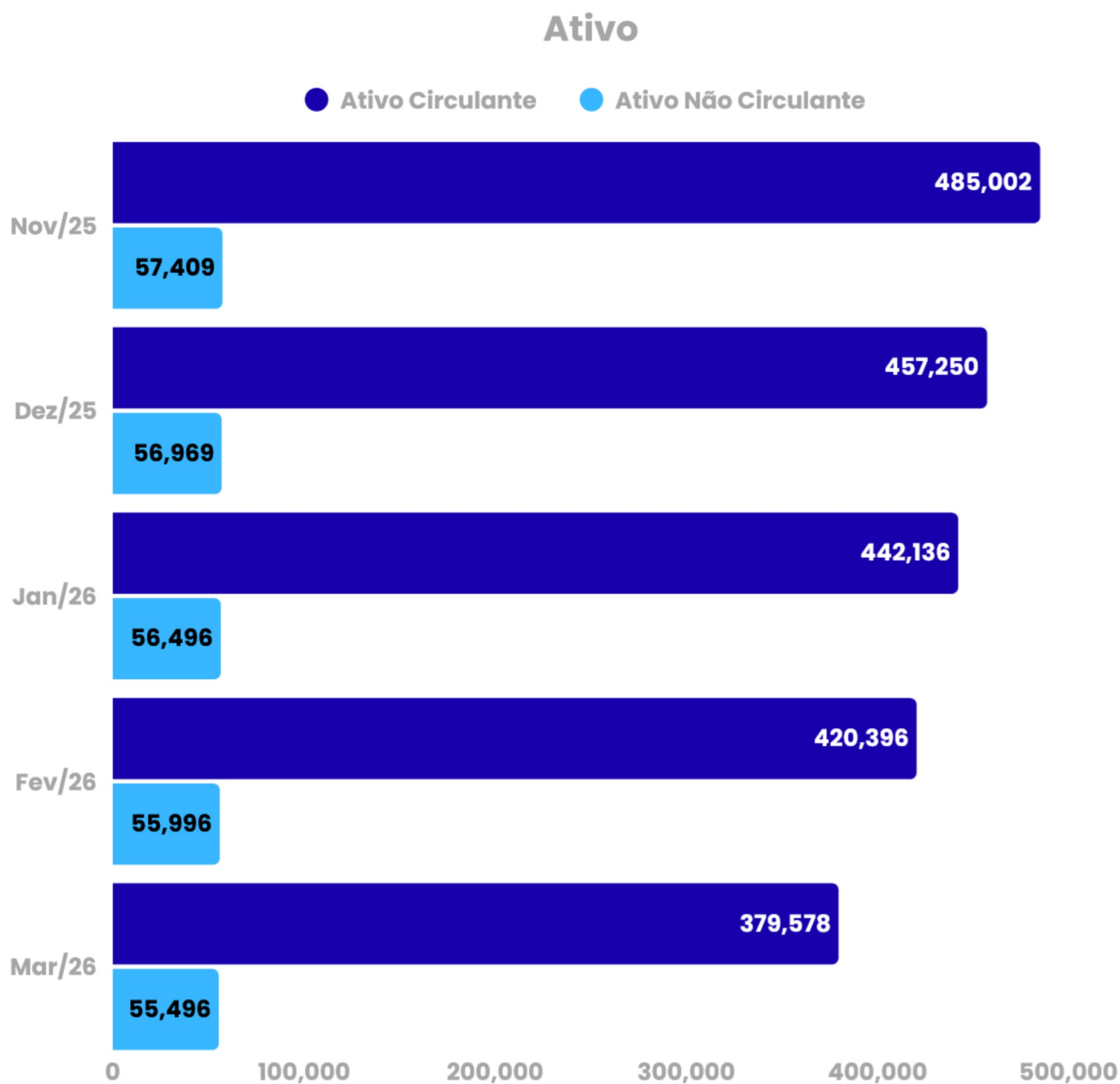
### III. MRJ FUNILARIA

#### ATIVO

<b>Ativo Circulante</b>	<b>Jan/26</b>	<b>Fev/26</b>	<b>Mar/26</b>	<b>AV</b>	<b>AH</b>
Caixa e Equiv.	R\$414.336,86	R\$386.716,37	R\$350.899,29	80,65%	-9,26%
Clientes	R\$27.800,00	R\$28.500,00	R\$28.500,00	6,55%	0,00%
Outros Créd.	R\$0,00	R\$5.180,14	R\$178,86	0,04%	-96,55%
<b>Total Ativo Circulante</b>	<b>R\$442.136,86</b>	<b>R\$420.396,51</b>	<b>R\$379.578,15</b>	<b>87,24%</b>	<b>-9,71%</b>
<b>Ativo Não-Circulante</b>	<b>Jan/26</b>	<b>Fev/26</b>	<b>Mar/26</b>	<b>AV</b>	<b>AH</b>
Invest.	R\$996,33	R\$996,33	R\$996,33	0,23%	0,00%
Bens em Op.	R\$60.000,00	R\$60.000,00	R\$60.000,00	13,79%	0,00%
<b>Total Ativo Não-Circulante</b>	<b>R\$56.496,33</b>	<b>R\$55.996,33</b>	<b>R\$55.496,33</b>	<b>12,76%</b>	<b>-0,89%</b>
<b>Ativo Total</b>	<b>R\$498.633,19</b>	<b>R\$476.392,84</b>	<b>R\$435.074,48</b>	<b>100%</b>	<b>-8,67%</b>

### III. MRJ FUNILARIA

## ATIVO



### III. MRJ FUNILARIA

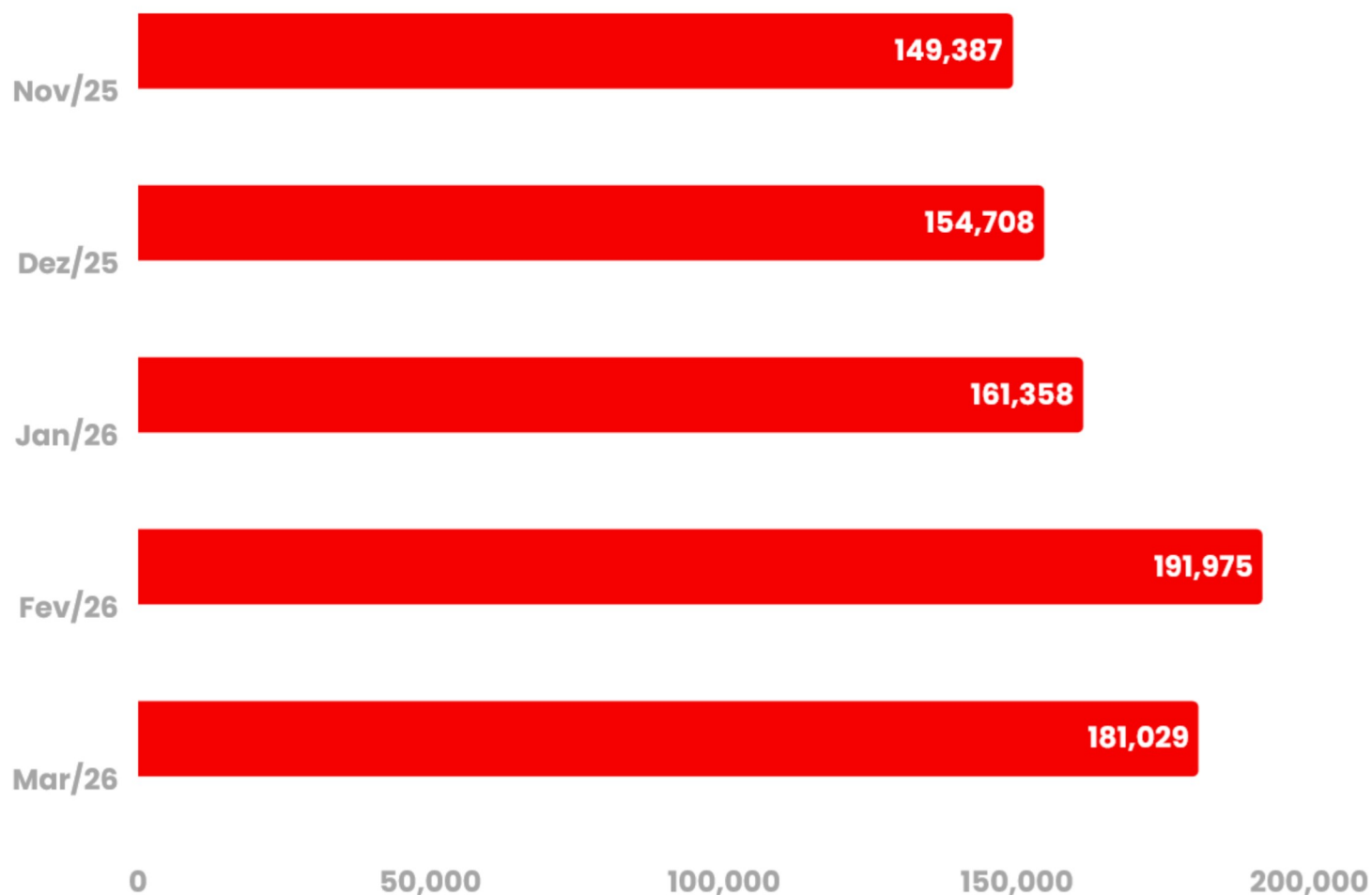
#### PASSIVO

<b>Passivo Circulante</b>	<b>Jan/26</b>	<b>Fev/26</b>	<b>Mar/26</b>	<b>AV</b>	<b>AH</b>
Fornecedores	R\$408,00	R\$519,86	R\$873,36	0,48%	68,00%
Obr. Trib.	R\$81.176,09	R\$86.668,46	R\$92.804,18	51,26%	7,08%
Obrig. Trab e Prev.	R\$78.426,03	R\$103.068,17	R\$85.386,50	47,17%	-17,16%
Outras Obr.	R\$1.347,77	R\$1.719,04	R\$1.965,47	1,09%	14,34%
<b>Total Passivo Circulante</b>	<b>R\$161.357,89</b>	<b>R\$191.975,53</b>	<b>R\$181.029,51</b>	<b>100%</b>	<b>-5,70%</b>
<b>Passivo Não-Circulante</b>	<b>Jan/26</b>	<b>Fev/26</b>	<b>Mar/26</b>	<b>AV</b>	<b>AH</b>
<b>Total Passivo Não-Circulante</b>	<b>R\$0,00</b>	<b>R\$0,00</b>	<b>R\$0,00</b>	<b>0,00%</b>	<b>0,00%</b>
<b>Passivo Total</b>	<b>R\$161.357,89</b>	<b>R\$191.975,53</b>	<b>R\$181.029,51</b>	<b>100%</b>	<b>-5,70%</b>

## PASSIVO

### Passivo

● Passivo Circulante ● Passivo Não Circulante



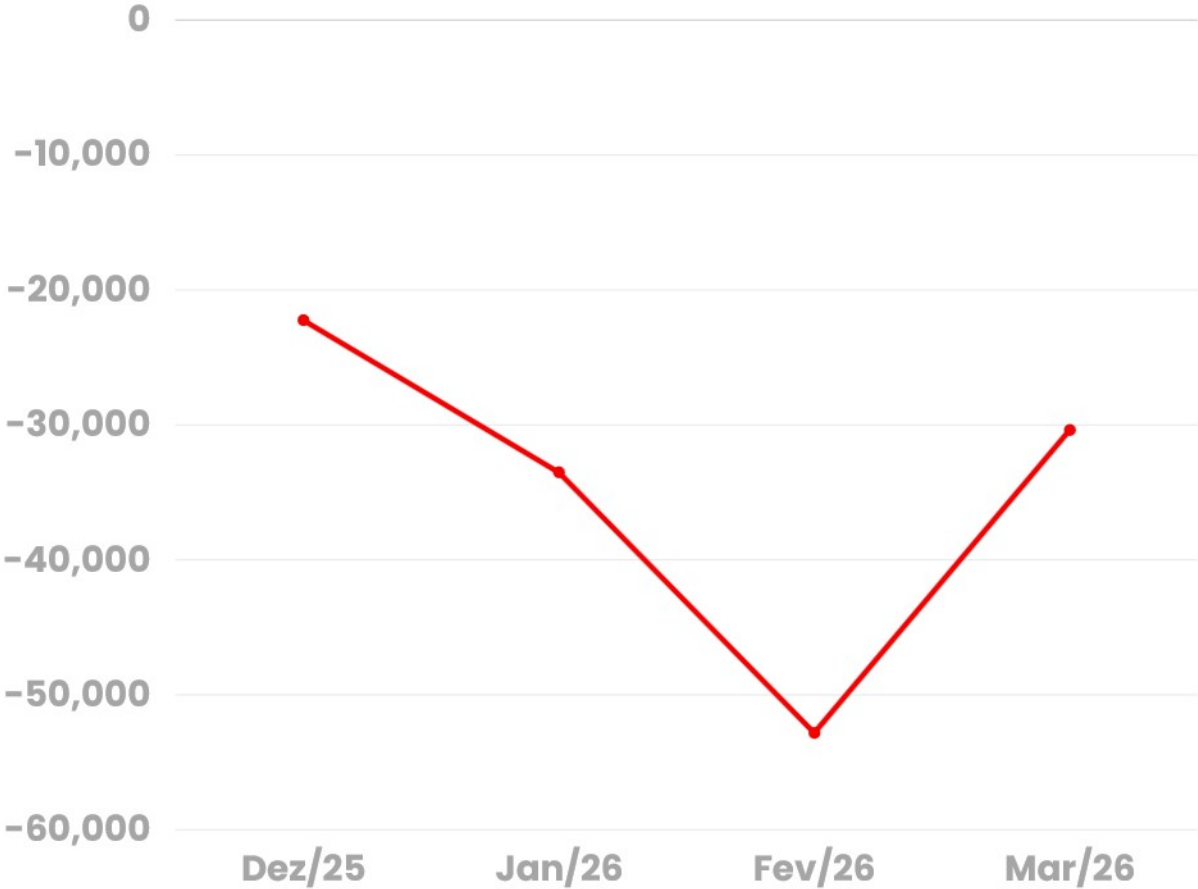
### III. MRJ FUNILARIA

## DEMONSTRAÇÃO DE RESULTADOS

Resultado do Período	Fev/26	Mar/26	AH
Receita Bruta	R\$700,00	R\$0,00	-100,00%
Deduções Receita Bruta	R\$66,95	R\$0,00	-100,00%
Receita Líquida	R\$633,05	R\$0,00	-100,00%
Custo do Serviço Prestado	R\$38.669,39	R\$21.218,03	45,13%
Lucro Bruto	R\$38.036,34	R\$21.218,03	44,22%
Despesas Operacionais	R\$14.413,42	R\$8.907,88	38,20%
Resultado Operacional	R\$52.449,76	R\$30.125,91	42,56%
Despesas Financeiras	R\$371,27	R\$246,43	33,63%
Lucro/Prejuízo Líquido do Exercício	R\$52.821,03	R\$30.372,34	42,50%

**III. MRJ FUNILARIA  
DEMONSTRAÇÃO DE RESULTADOS**

**Resultado**



## VI. CONCLUSÃO

A análise das informações contábeis e financeiras disponibilizadas pela Recuperanda relativas ao mês de março de 2026 revela que, embora as empresas do Grupo Cumerlato permaneçam em operação e mantenham a continuidade de suas atividades, determinados indicadores econômico-financeiros observados no período analisado continuam a demandar acompanhamento atento por parte desta Administração Judicial.


No que tange à O.M.M. Cumerlato, registra-se lucro líquido de R\$ 150.609,20 no mês de março, com receita bruta de R\$ 1.518.105,71, representando recuperação em relação ao mês anterior. O ativo total atingiu R\$ 19.908.368,06, com manutenção do elevado endividamento junto a instituições financeiras.

A JAR Transportes registrou prejuízo de R\$ 94.925,65 no mês, com receita bruta de R\$ 155.895,83 e custo de transporte de R\$ 239.285,52. O passivo circulante continua crescendo, especialmente em função das obrigações com instituições financeiras e trabalhistas.


A MRJ Funilaria não registrou receita bruta no mês de março, acumulando prejuízo de R\$ 30.372,34, com custos de serviços prestados e despesas operacionais superiores à receita gerada.

Esta Administração Judicial seguirá realizando o monitoramento contínuo da evolução econômica e financeira das empresas do Grupo, promovendo novas diligências sempre que necessário e mantendo o Juízo e os credores devidamente informados acerca da evolução das atividades e das condições de cumprimento das obrigações assumidas no âmbito do procedimento.

Curitiba, 23 de abril de 2026.



FLÁVIO PANSIERI  
OAB/PR 31.150



OTÁVIO BAPTISTA  
OAB/PR 86.785  
CORECON/PR 00003-ME