



RELATÓRIO MENSAL
ABRIL
GRUPO EVOLUSOM



PANSIERI
ADVOGADOS

I. INTRODUÇÃO

I.I. SÍNTESE PROCESSUAL

	mov.
Petição Inicial	1
Constatação Prévia	14
Decisão Processamento da Inicial	33
Lista do AJ	254

I.II. FINALIDADE DO RELATÓRIO MENSAL DE ATIVIDADES

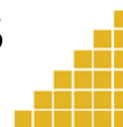
O presente relatório não resguarda condição de auditoria, tampouco de embaraço à atividade da Recuperanda, implicando seu objetivo meramente na reunião, interpretação e opinião sobre as informações atinentes à atividade empresarial.

Eventuais diligências e sugestões que podem ser realizadas no bojo da atuação do Administrador Judicial devem ser analisadas enquanto parte do objeto da atuação deste, que visa garantir a integridade e plena informação e obediência ao art. 7º da Recomendação 72/2020 do e. CNJ[1]

O objetivo do RMA é especificamente o de manter atualizadas, públicas e transparentes as informações financeiras consolidadas da Recuperanda, abrangendo os demonstrativos contábeis típicos necessários à melhor informação dos credores, envolvendo mas não limitado à demonstração do fluxo de caixa gerencial, o balanço patrimonial, a demonstração de resultado mensal, a análise horizontal considerada a série anterior, bem como o destaque às variações ocorridas nos períodos, apresentando esclarecimentos fornecidos pela Recuperanda.

[1] “As recomendações de que trata este ato normativo são diretrizes mínimas do que se espera da atuação dos administradores judiciais, que, sem prejuízo da sua observância, deverão buscar o constante aprimoramento das técnicas e procedimentos empregados no desempenho das suas funções, de modo a sempre zelar pela celeridade e transparência nos processos de recuperação empresarial e falência.”

II. RELATÓRIO MENSAL DE ATIVIDADES RECOMENDAÇÃO 72/2020 CNJ

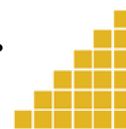


PANSIERI
ADVOGADOS

II.I. ATIVIDADE EMPRESARIAL

Litisconsórcio Ativo	Sim
Alteração da Atividade Empresarial	Não
Alteração da estrutura societária ou órgão de administração	Não
Abertura ou fechamento de Estabelecimentos	Não

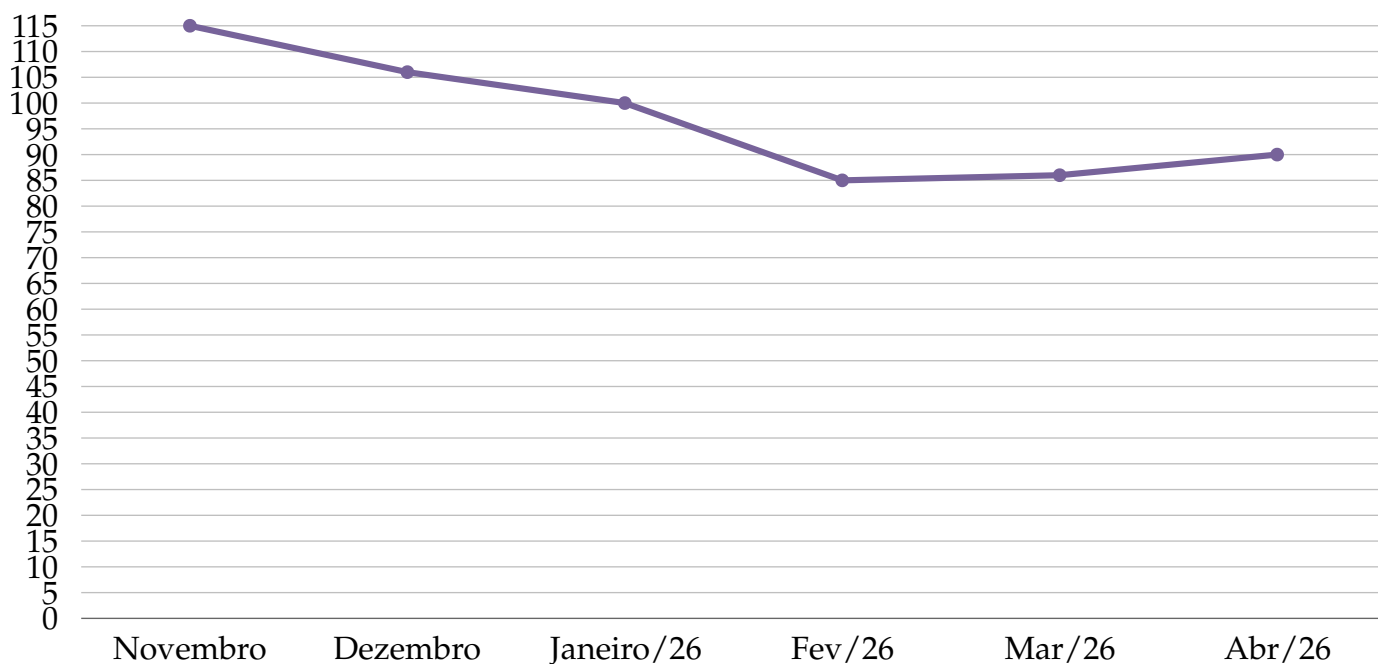
II. RELATÓRIO MENSAL DE ATIVIDADES. RECOMENDAÇÃO 72/2020 CNJ.



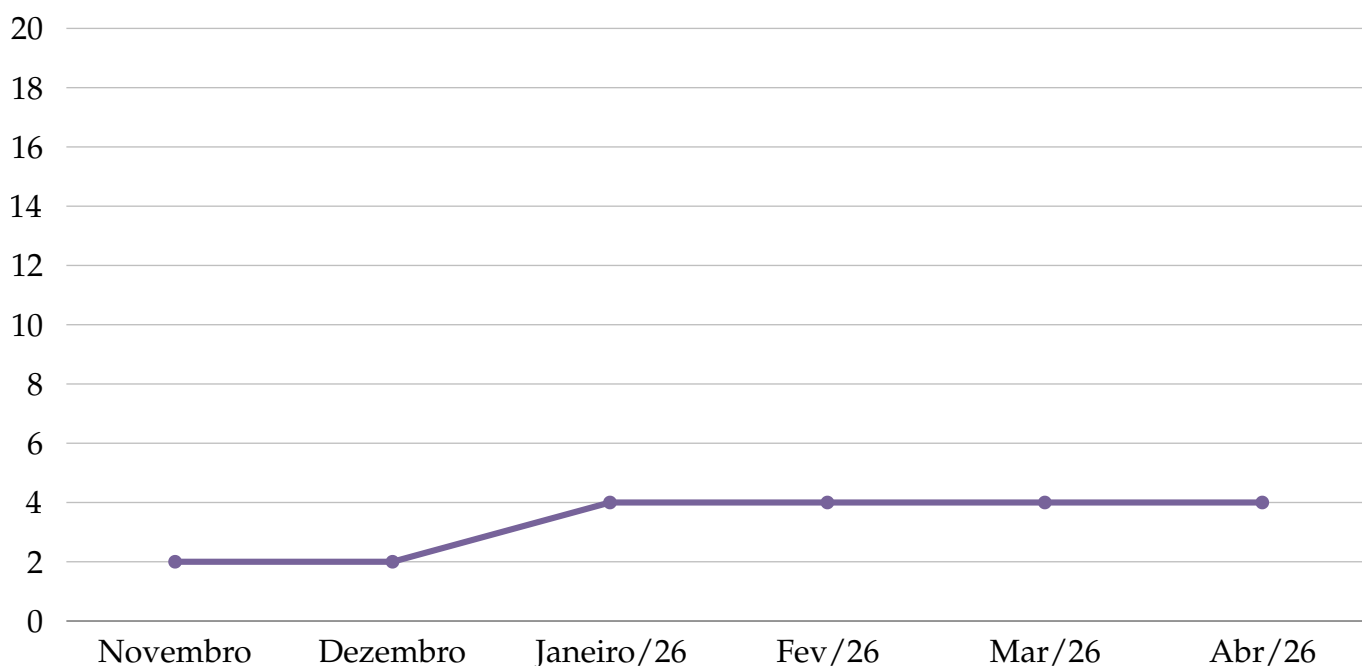
PANSIERI
ADVOGADOS

II.I. QUADRO DE FUNCIONÁRIOS

Progressão de Funcionários Evolusom



Progressão de Funcionários Nova Fonte



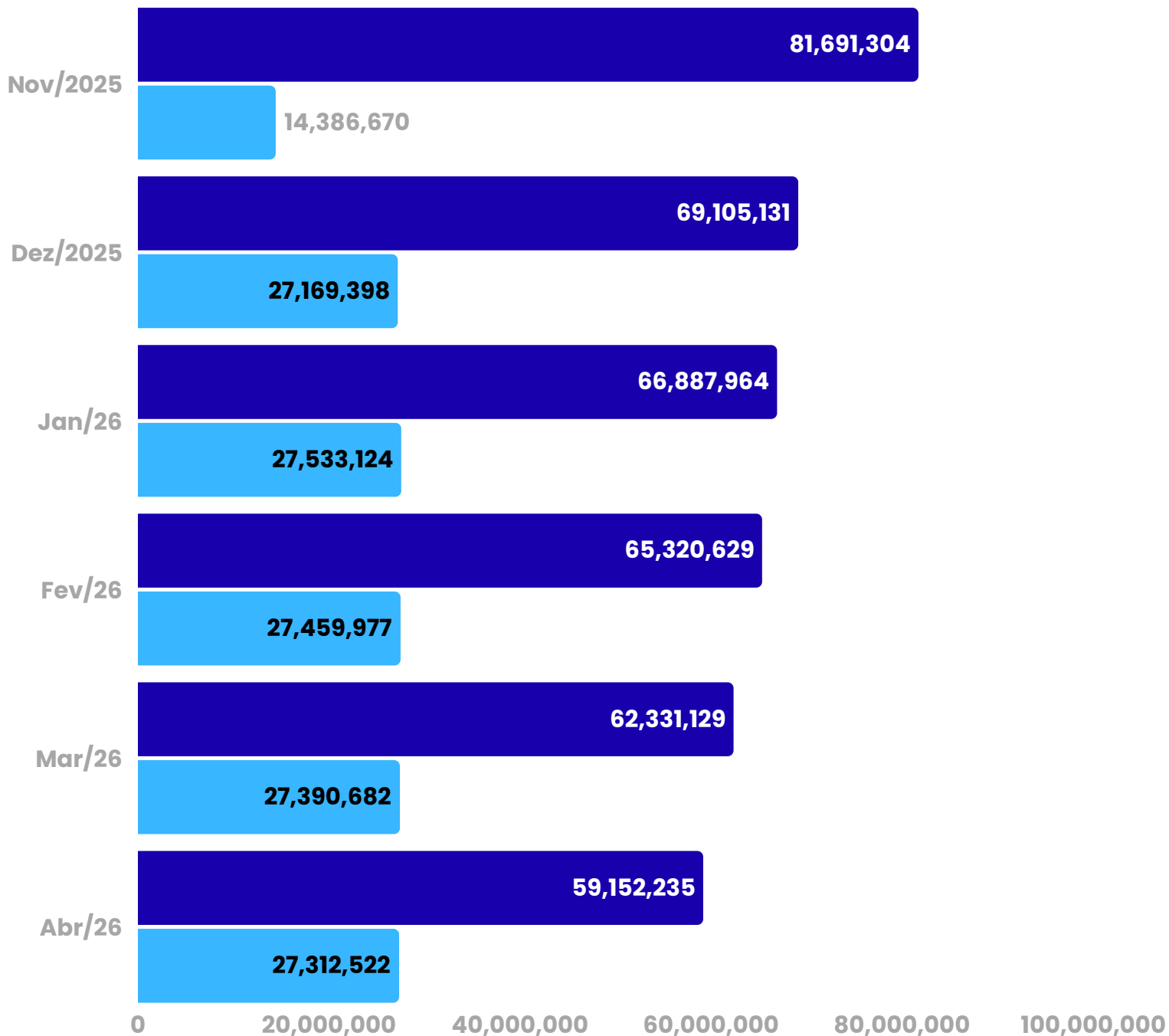
III. EVOLUSOM - ATIVO

Ativo Circulante	Fev/2026	Mar/2026	Abr/2026	AV	AH
Caixa e Equivalentes de Caixa	R\$ 4.174.497,83	R\$ 3.273.596,74	R\$ 2.383.177,86	2,76%	-27,20%
Caixa	R\$ 63.839,31	R\$ 85.460,68	R\$ 82.135,11	0,09%	-3,89%
Bancos Conta Movimento	R\$ 2.095.328,25	R\$ 1.159.242,88	R\$ 1.150.691,62	1,33%	-0,74%
Aplicações Financeiras	R\$ 2.015.330,27	R\$ 2.028.893,18	R\$ 1.150.351,13	1,33%	-43,30%
Contas a Receber (Clientes)	R\$ 23.324.661,49	R\$ 22.063.239,46	R\$ 21.046.251,08	24,34%	-4,61%
Impostos a Recuperar	R\$ 4.892.027,26	R\$ 4.730.925,17	R\$ 4.621.506,66	5,34%	-2,31%
Outros Créditos	R\$ 4.542.639,84	R\$ 4.450.870,53	R\$ 4.279.414,54	4,95%	-3,85%
Adiant. p/ Aquisição do Imobilizado	R\$ 2.375.446,40	R\$ 2.375.446,40	R\$ 2.388.037,14	2,76%	0,53%
Adiantamento a Fornecedores	R\$ 1.851.192,15	R\$ 2.075.191,67	R\$ 1.891.071,85	2,19%	-8,87%
Estoques	R\$ 20.006.420,19	R\$ 19.437.144,80	R\$ 18.451.562,03	21,34%	-5,07%
Outros Ativos	R\$ 8.380.382,53	R\$ 8.375.352,87	R\$ 8.370.323,21	6,96%	-0,06%
Ativo Não Circulante	Fev/2026	Mar/2026	Abr/2026	AV	AH
Realizável a Longo Prazo	R\$ 3.894.586,59	R\$ 3.894.586,59	R\$ 3.894.586,59	4,50%	0%
Investimentos	R\$ 2.011.154,19	R\$ 2.011.154,19	R\$ 2.011.154,19	2,33%	0%
Imobilizado (líquido)	R\$ 21.550.631,31	R\$ 21.481.336,91	R\$ 21.403.177,08	24,75%	-0,36%
Intangível	R\$ 3.605,00	R\$ 3.605,00	R\$ 3.605,00	0%	0%
Total Ativo Circulante	R\$ 65.320.629,14	R\$ 62.331.129,57	R\$ 59.152.235,38	68,41%	-5,10%
Total Ativo Não Circulante	R\$ 27.459.977,09	R\$ 27.390.682,69	R\$ 27.312.522,86	31,59%	-0,29%
Total Ativo	R\$ 92.780.606,23	R\$ 89.721.812,26	R\$ 86.464.758,24	100%	-3,63%

III. EVOLUSOM - ATIVO

Ativo

● Ativo Circulante ● Ativo Não Circulante



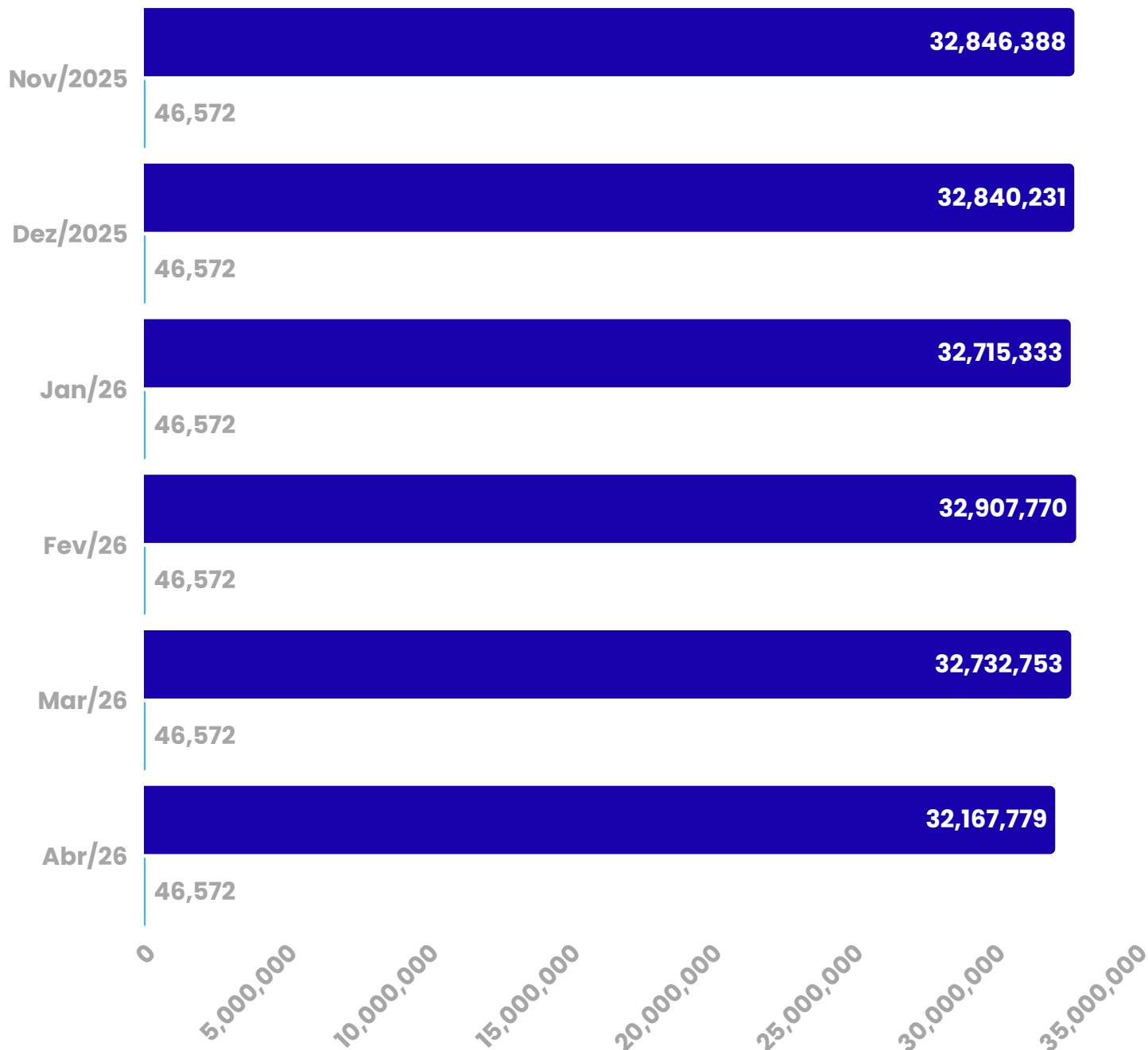
III. NOVA FONTE - ATIVO

Ativo Circulante	Fev/2026	Mar/2026	Abr/2026	AV	AH
Caixa e Equivalentes de Caixa	R\$ 812.561,68	R\$ 1.096.465,28	675.722,11	2,10%	-38,37%
Caixa	R\$ 455,75	R\$ 455,75	R\$ 455,20	0%	-0,12%
Bancos Conta Movimento	R\$ 811.862,76	R\$ 591.526,17	R\$ 161.418,34	0,50%	-72,71%
Aplicações Financeiras	R\$ 243,17	R\$ 504.483,36	R\$ 513.848,57	1,60%	1,86%
Contas a Receber (Clientes)	R\$ 19.395.454,50	R\$ 18.937.322,29	R\$ 18.995.582,45	58,97%	0,31%
Impostos a Recuperar	R\$ 1.472.366,52	R\$ 1.471.578,49	R\$ 1.471.078,49	4,57%	-0,03%
Outros Créditos	R\$ 11.227.387,34	R\$ 11.227.387,42	R\$ 11.025.396,48	34,23%	-1,80%
Adiant. a Receber EVOLUSOM	R\$ 9.134.467,18	R\$ 9.134.467,18	R\$ 8.921.062,54	27,69%	-2,34%
Outros Créditos	R\$ 2.092.920,16	R\$ 2.092.920,24	R\$ 2.092.920,16	6,50%	0%
Ativo Não Circulante	Fev/2026	Mar/2026	Abr/2026	AV	AH
Empréstimos a Pessoa Física	R\$ 44.437,74	R\$ 44.437,74	R\$ 44.437,74	0,14%	0%
Imobilizado (líquido)	R\$ 0,00	R\$ 0,00	R\$ 0,00	0%	0%
Intangível	R\$ 2.135,00	R\$ 2.135,00	R\$ 2.135,00	0,01%	0%
Total Ativo Circulante	R\$ 32.907.770,04	R\$ 32.732.753,48	R\$ 32.167.779,53	99,86%	-1,73%
Total Ativo Não Circulante	R\$ 46.572,74	R\$ 46.572,74	R\$ 46.572,74	0,14%	0%
Total Ativo	R\$ 32.954.342,78	R\$ 32.779.326,22	R\$ 32.214.352,27	100%	-1,73%

III. NOVA FONTE - ATIVO

Ativo

● Ativo Circulante ● Ativo Não Circulante



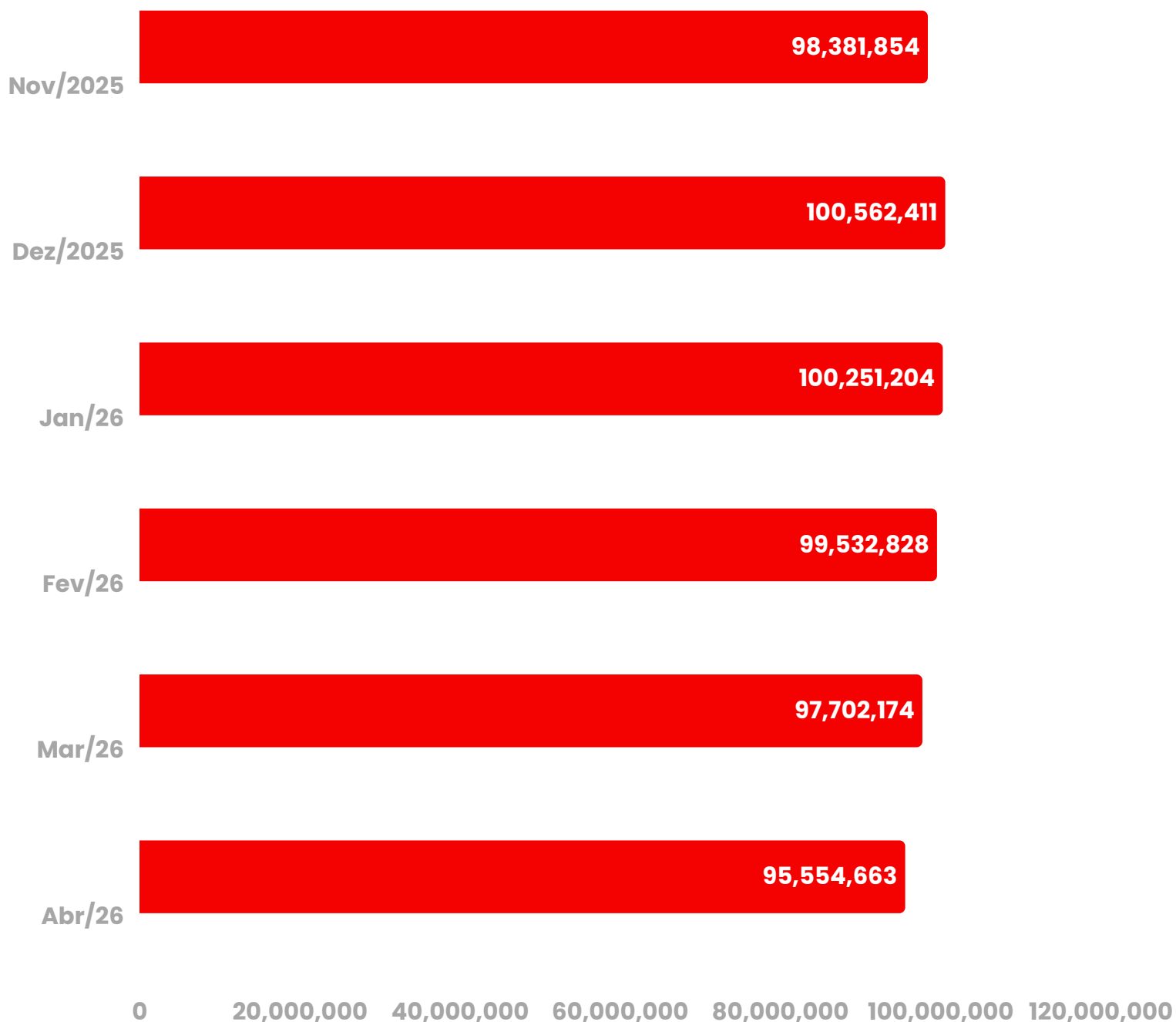
III. EVOLUSOM - PASSIVO

Passivo Circulante	Fev/2026	Mar/2026	Abr/2026	AV	AH
Fornecedores	R\$ 32.511.656,03	R\$ 30.894.092,98	R\$ 29.021.283,04	30,37%	-6,06%
Empréstimos e Financiamentos	R\$ 53.466.828,81	R\$ 53.275.895,24	R\$ 53.127.376,86	55,60%	-0,28%
Obrigações Tributárias	R\$ 1.724.308,83	R\$ 1.762.316,09	R\$ 1.834.060,93	1,92%	4,07%
Obrigações Trabalhistas	R\$ 1.753.854,12	R\$ 1.880.700,22	R\$ 1.684.334,24	1,76%	-10,44%
Outras Obrigações	R\$ 10.076.180,22	R\$ 9.889.169,60	R\$ 9.887.608,70	10,35%	-0,02%
Adiant. Clientes/Devoluções	R\$ 13.331,00	R\$ 5.781,00	R\$ 5.781,00	0,01%	0%
Adiant. a Pagar Nova Fonte	R\$ 8.445.775,92	R\$ 8.238.359,56	R\$ 8.238.359,56	8,62%	0%
Consórcio de Imóveis a Pagar	R\$ 1.572.685,08	R\$ 1.572.685,08	R\$ 1.572.685,08	1,65%	0%
Outros	R\$ 44.388,22	R\$ 72.343,96	R\$ 70.783,06	0,07%	-2,16%
Passivo Não Circulante	Fev/2026	Mar/2026	Abr/2026	AV	AH
Total Passivo Circulante	R\$ 99.532.828,01	R\$ 97.702.174,13	R\$ 95.554.663,77	100%	-2,20%
Total Passivo Não Circulante	R\$ 0,00	R\$ 0,00	R\$ 0,00	0%	0%
Total Passivo	R\$ 99.532.828,01	R\$ 97.702.174,13	R\$ 95.554.663,77	100%	-2,20%

III. EVOLUSOM - PASSIVO

Passivo

● Passivo Circulante ● Passivo Não Circulante



III. NOVA FONTE - PASSIVO

Passivo Circulante	Fev/2026	Mar/2026	Abr/2026	AV	AH
Fornecedores	R\$ 29.506.962,21	R\$ 29.359.825,90	R\$ 28.830.673,01	70,67%	-1,80%
Empréstimos e Financiamentos	R\$ 11.892.523,56	R\$ 11.892.523,56	R\$ 11.892.523,56	29,15%	0%
Banco Bradesco	R\$ 6.749.217,26	R\$ 6.749.217,26	R\$ 6.749.217,26	16,54%	0%
Banco Daycoval	R\$ 4.918.959,25	R\$ 4.918.959,25	R\$ 4.918.959,25	12,06%	0%
Banco Santander	R\$ 224.347,05	R\$ 224.347,05	R\$ 224.347,05	0,55%	0%
Obrigações Tributárias	R\$ 7.120,03	R\$ 2.713,44	R\$ 1.438,51	0%	-46,99%
Obrigações Trabalhistas	R\$ 63.337,95	R\$ 59.737,07	R\$ 60.510,69	0,15%	1,30%
Outras Obrigações	R\$ 4.337,87	R\$ 4.337,87	R\$ 4.337,87	0,01%	0%
Passivo Não Circulante	Fev/2026	Mar/2026	Abr/2026	AV	AH
Parcelamento de Impostos	R\$ 8.660,64	R\$ 6.495,48	R\$ 4.330,32	0,01%	-33,33%
Total Passivo Circulante	R\$ 41.474.281,62	R\$ 41.319.137,84	R\$ 40.789.483,64	99,99%	-1,28%
Total Passivo Não Circulante	R\$ 8.660,64	R\$ 6.495,48	R\$ 4.330,32	0,01%	-33,33%
Total Passivo	R\$ 41.482.942,26	R\$ 41.325.633,32	R\$ 40.793.813,96	100%	-1,29%

III. NOVA FONTE - PASSIVO

Passivo

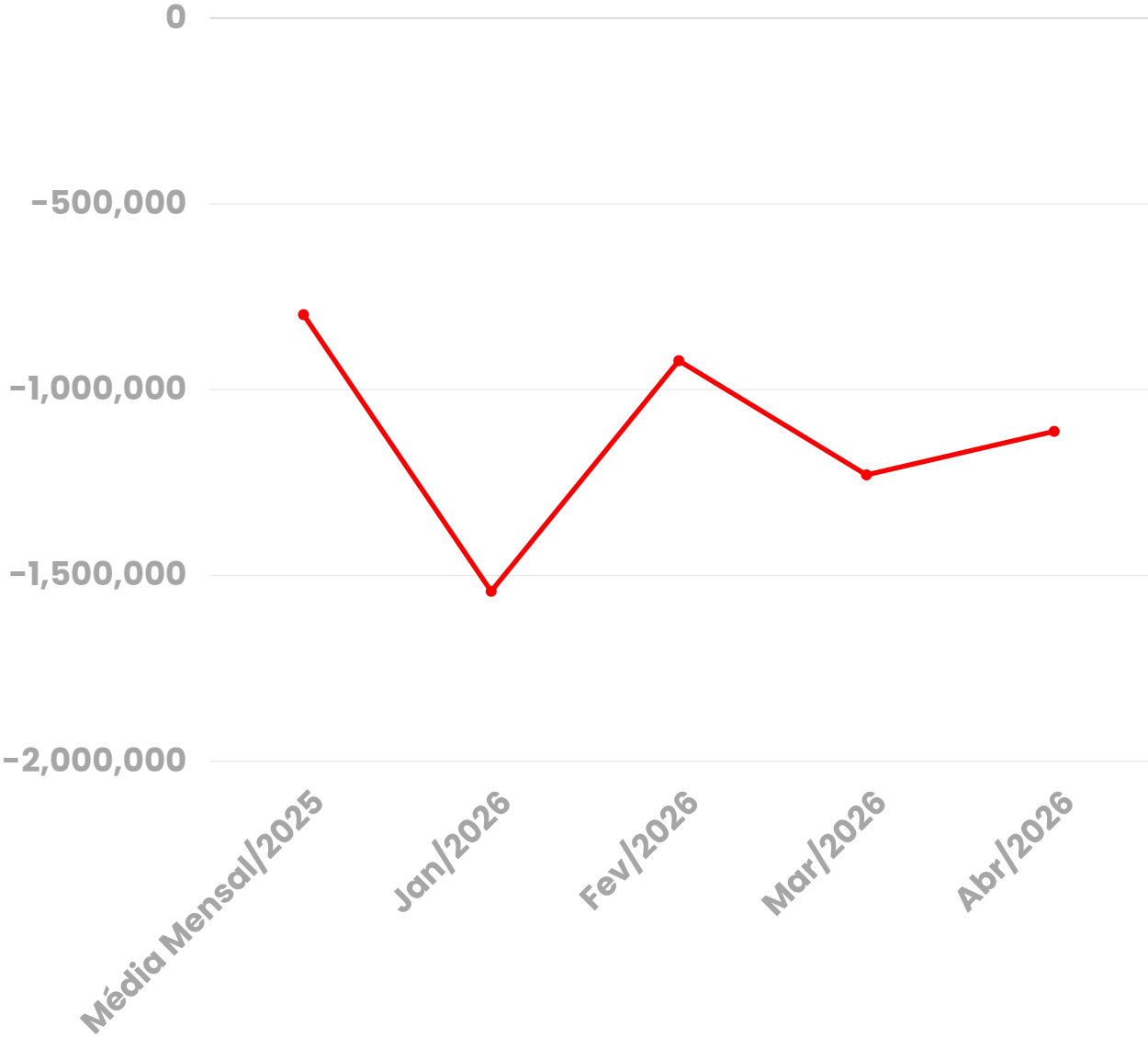
● Passivo Circulante ● Passivo Não Circulante



III. EVOLUSOM - DRE

Ativo Circulante	Fev/2026	Mar/2026	Abr/2026	AH
RECEITA BRUTA	R\$ 2.836.333,25	R\$ 2.451.385,44	R\$ 2.405.966,50	-1,85%
Vendas a Prazo Revenda	R\$ 2.836.239,27	R\$ 2.444.223,83	R\$ 2.405.376,47	-1,59%
Devoluções e Cancelamentos	(R\$ 8.097,37)	(R\$ 20.234,52)	(R\$ 9.749,33)	51,82%
ICMS s/Vendas	(R\$ 368.105,39)	(R\$ 327.523,42)	(R\$ 310.617,16)	5,16%
PIS s/Vendas	(R\$ 39.337,21)	(R\$ 33.207,67)	(R\$ 32.139,79)	3,22%
COFINS s/Vendas	(R\$ 181.189,64)	(R\$ 153.057,97)	(R\$ 148.037,67)	3,28%
IPI s/Vendas	(R\$ 32.060,64)	(R\$ 21.839,46)	(R\$ 12.388,12)	43,28%
(-) CMV	(R\$ 1.963.416,16)	(R\$ 1.697.726,78)	(R\$ 1.681.067,26)	0,98%
Despesas com Pessoal	(R\$ 571.115,75)	(R\$ 537.782,49)	(R\$ 493.211,67)	8,29%
Despesas Gerais	(R\$ 460.815,59)	(R\$ 677.778,52)	(R\$ 628.612,22)	7,25%
Despesas Financeiras	(R\$ 198.745,69)	(R\$ 177.859,96)	(R\$ 230.716,23)	-29,72%
Receitas Financeiras	R\$ 15.371,24	R\$ 31.238,54	R\$ 28.696,70	-8,14%
Créditos Tributários	R\$ 20.705,15	(R\$ 62.921,91)	-	100%
Bonificações Recebidas	R\$ 29.330,00	R\$ 18.442,53	R\$ 467,60	--97,46%
Outras Receitas	R\$ 88,14	R\$ 3.669,54	R\$ 716,70	-80,47%
PREJUÍZO DO PERÍODO	(R\$ 921.836,62)	(R\$ 1.229.230,43)	R\$ 1.112.098,53	9,53%

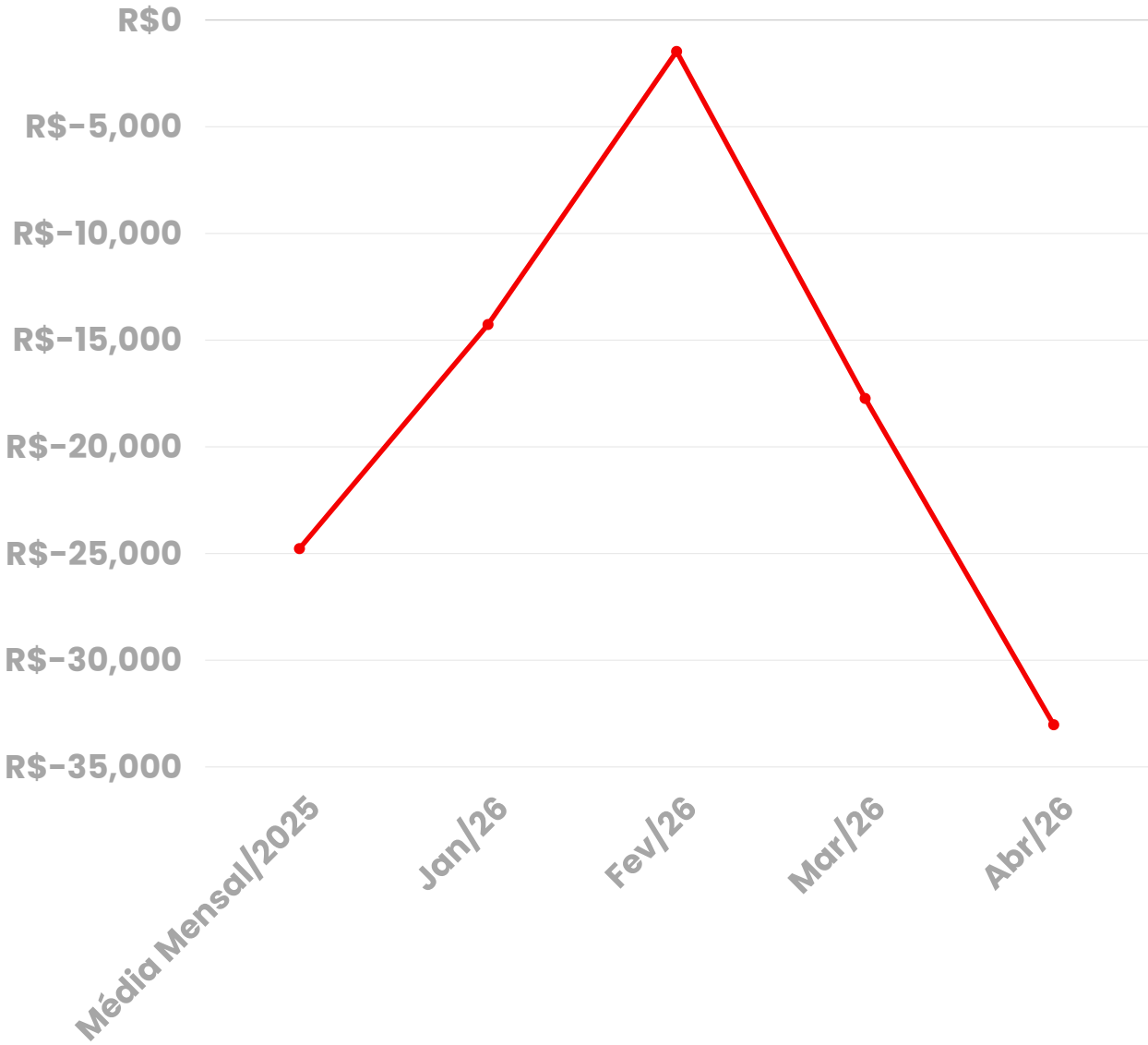
Resultado



III. NOVA FONTE - DRE

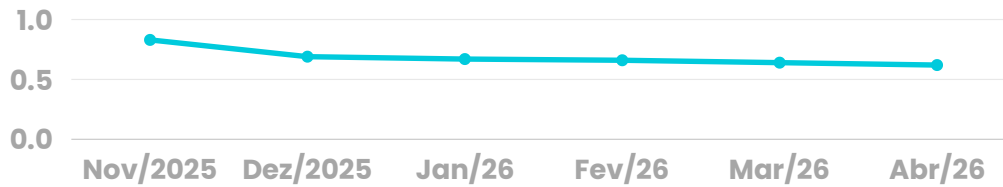
Ativo Circulante	Fev/2026	Mar/2026	Abr/2026	AH
RECEITA BRUTA	R\$ 249.521,17	R\$ 123.889,77	R\$ 34.376,36	-72,25%
Vendas a Prazo Revenda	R\$ 249.521,17	R\$ 123.889,77	R\$ 34.376,36	-72,25%
(-) DEDUÇÕES DA RECEITA	(R\$ 40.976,84)	(R\$ 29.070,68)	(R\$ 7.029,78)	+75,82%
Devoluções e Cancelamentos	(R\$ 2.814,11)	(R\$ 14.880,03)	(R\$ 14,13)	+99,91%
ICMS s/Vendas	(R\$ 18.059,59)	(R\$ 7.547,90)	(R\$ 3.568,42)	+52,72%
PIS s/Vendas	(R\$ 3.509,62)	(R\$ 1.138,37)	(R\$ 424,50)	+62,71%
COFINS s/Vendas	(R\$ 16.165,58)	(R\$ 5.243,38)	(R\$ 1.955,29)	+62,71%
DIFAL/FCP s/Vendas	(R\$ 427,94)	(R\$ 261,00)	(R\$ 1.067,44)	-308,98%
RECEITA LÍQUIDA	R\$ 208.544,33	R\$ 94.819,09	R\$ 27.346,58	-71,16%
(-) CMV	(R\$ 180.427,08)	(R\$ 82.796,76)	(R\$ 25.210,46)	+69,55%
LUCRO BRUTO	R\$ 28.117,25	R\$ 12.022,33	(R\$ 25.210,46)	+69,55%
(-) DESPESAS OPERACIONAIS	(R\$ 28.839,29)	(R\$ 33.641,42)	R\$ 2.136,12	-82,23%
Despesas com Pessoal	(R\$ 23.848,09)	(R\$ 23.776,79)	(R\$ 38.135,96)	-13,36%
Despesas Gerais	(R\$ 4.991,20)	(R\$ 9.864,63)	(R\$ 23.673,52)	+0,43%
(-) RESULTADO FINANCEIRO	(R\$ 750,01)	R\$ 3.887,98	(R\$ 14.462,44)	-46,61%
Despesas Financeiras	(R\$ 2.218,10)	(R\$ 3.648,38)	R\$ 2.976,76	-23,44%
Receitas Financeiras	R\$ 1.468,09	R\$ 7.536,36	(R\$ 4.371,76)	-19,83%
(+) OUTRAS RECEITAS	R\$ 0,00	R\$ 0,00	R\$ 7.348,52	-2,49%
PREJUÍZO DO PERÍODO	(R\$ 1.472,05)	(R\$ 17.731,11)	(R\$ 33.023,08)	-86,24%

Resultado

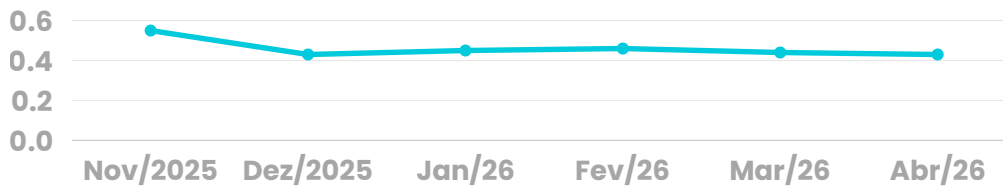


ÍNDICES DE LIQUIDEZ

i) **CORRENTE.** Definido pela fórmula ativo circulante/passivo circulante.



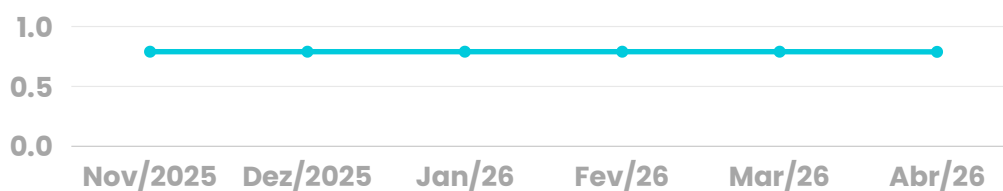
ii) **SECA.** Trata-se do mesmo item anterior, subtraídos os estoques:



III. NOVA FONTE - LIQUIDEZ

ÍNDICES DE LIQUIDEZ

i) **CORRENTE.** Definido pela fórmula ativo circulante/passivo circulante.



IV. CONCLUSÃO

Sob uma perspectiva consolidada, o grupo Evulusom/Nova Fonte apresenta em abril de 2026 uma situação financeira de elevada fragilidade estrutural, caracterizada por quatro vetores principais de risco:

I. **Insolvência Patrimonial Bilateral:** Ambas as empresas operam com Patrimônio Líquido negativo — R\$ 9,09 milhões na Evulusom e R\$ 8,58 milhões na Nova Fonte — reflexo de prejuízos acumulados que superam expressivamente o capital social integralizado. O passivo exigível total do grupo supera o ativo realizável em qualquer horizonte de análise.

II. **Resultado Operacional Deficitário e Recorrente:** A Evulusom acumula prejuízo mensal superior a R\$ 1,1 milhão, impulsionado por uma estrutura de despesas operacionais (R\$ 1,12 milhão) e financeiras (R\$ 230 mil) que superam em quase seis vezes o lucro bruto gerado (R\$ 212 mil). A Nova Fonte, por sua vez, registra prejuízo de R\$ 33 mil com receita de apenas R\$ 34 mil, sugerindo que suas operações comerciais são insuficientes para sustentar a própria estrutura de custos fixos.

III. **Concentração de Risco Intercompany:** O crédito de R\$ 8.921.062,54 que a Nova Fonte detém contra a Evulusom representa 27,71% do ativo total da Nova Fonte e 55,50% de seu ativo circulante. A realização desse crédito depende integralmente da capacidade de pagamento da Evulusom, que por sua vez enfrenta severa restrição de liquidez. Trata-se de risco de concentração elevado, com potencial de impacto simultâneo em ambas as entidades.

IV. **Pressão de Curto Prazo e Dependência de Crédito Bancário:** A Evulusom possui R\$ 53,13 milhões em empréstimos e financiamentos bancários classificados integralmente no passivo circulante, sem qualquer contrapartida no passivo não circulante. Isso implica que a totalidade da dívida financeira vence no curto prazo, gerando pressão permanente sobre o caixa operacional — evidenciada pelas despesas financeiras de R\$ 230,7 mil em abril, crescimento de 29,72% sobre março.

IV. CONCLUSÃO

Com base na análise dos demonstrativos de abril de 2026, destacam-se os seguintes pontos de atenção para acompanhamento pelos stakeholders:

1. Monitoramento do fluxo de caixa operacional: A trajetória declinante de receitas da Evolusom (-13,57% em março, -1,85% em abril) combinada ao nível elevado de despesas fixas exige acompanhamento semanal do fluxo de caixa e avaliação de medidas de redução de custos estruturais.
2. Renegociação do perfil da dívida financeira: A concentração integral da dívida bancária no curto prazo (R\$ 53,13 milhões) é o principal fator de risco imediato da Evolusom.
3. Regularização do crédito intercompany: O adiantamento de R\$ 8,92 milhões da Nova Fonte contra a Evolusom deve ter cronograma formal de liquidação estabelecido, de forma a reduzir a exposição cruzada entre as entidades e possibilitar o fortalecimento do balanço da Nova Fonte.
4. Aumento de receita na Nova Fonte: A retração de 72,25% na receita bruta da Nova Fonte em abril é crítica. Com despesas fixas de pessoal de R\$ 23,7 mil mensais, a empresa necessita de faturamento mínimo de aproximadamente R\$ 90 mil a R\$ 100 mil para atingir o ponto de equilíbrio operacional.
5. Avaliação da rubrica Despesas Financeiras a Apropriar: O saldo de R\$ 8.285.705,31 classificado como Outros Ativos Circulantes na Evolusom, referente a despesas financeiras a apropriar, merece detalhamento quanto à sua natureza, prazo de amortização e critério de reconhecimento, dado o impacto relevante que representa no ativo circulante (14,01%).

O grupo econômico Evolusom/Nova Fonte atravessa em abril de 2026 um período de significativa fragilidade financeira, caracterizado por prejuízos operacionais recorrentes, patrimônio líquido negativo em ambas as entidades, liquidez insuficiente e elevada alavancagem de curto prazo. A continuidade operacional do grupo depende da capacidade de reversão do resultado operacional da Evolusom — empresa âncora do grupo — e da normalização do relacionamento financeiro intercompany.

Curitiba, 01 de junho de 2026.



FLÁVIO PANSIERI
OAB/PR 31.150



OTÁVIO BAPTISTA
OAB/PR 86.785
CORECON/PR 00003-ME